

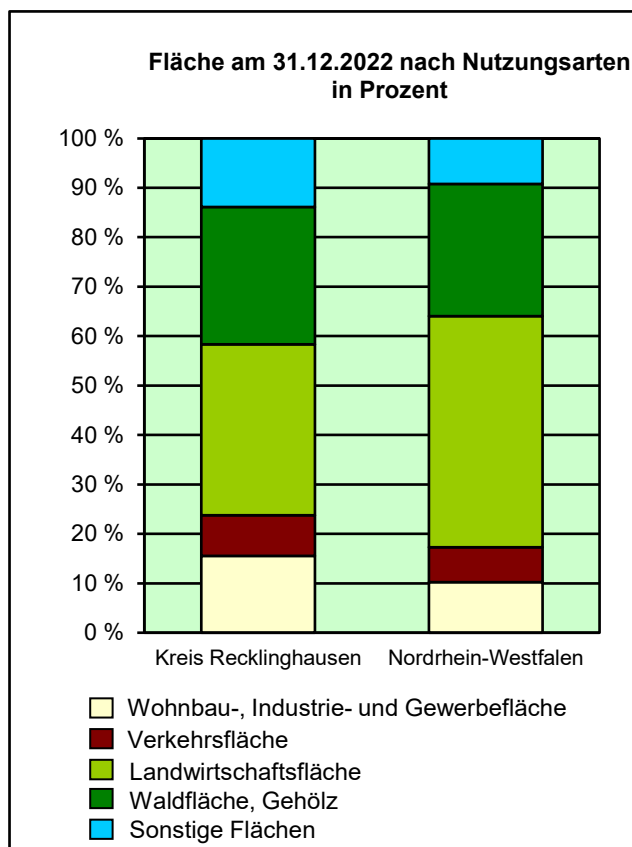


## Strukturdaten für Kreis Recklinghausen

Fläche ( km<sup>2</sup> ): 761,31  
Einwohner: 619 732  
Einwohner je km<sup>2</sup>: 814,0

Information und Technik NRW  
Statistisches Landesamt  
Internet: [www.it.nrw](http://www.it.nrw)

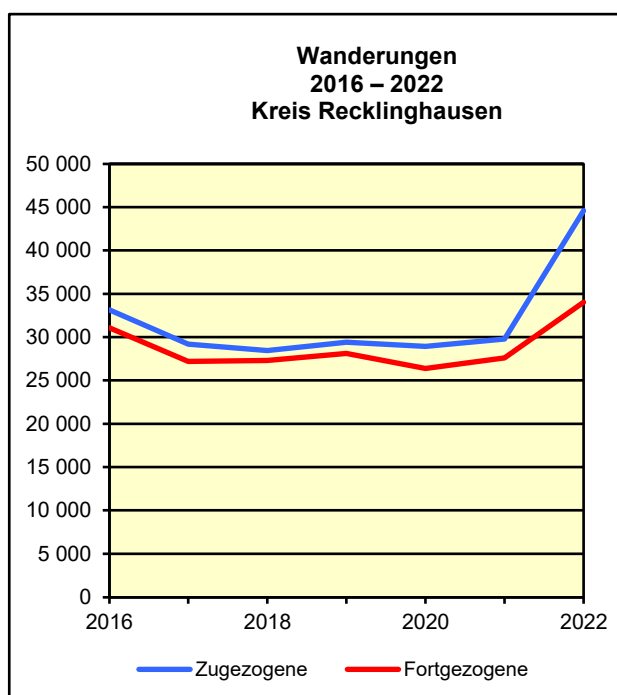
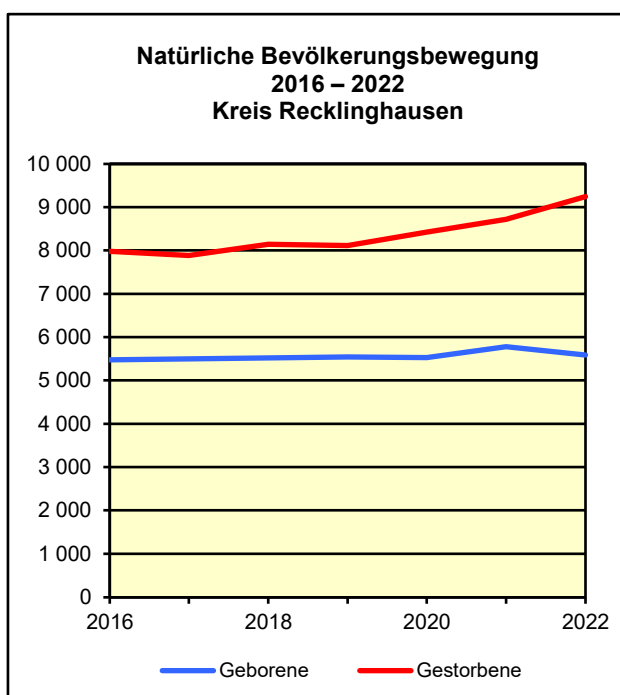
Zentraler Informationsdienst:  
Tel.: +49211 9449-2495/2525  
E-Mail: [statistik-info@it.nrw.de](mailto:statistik-info@it.nrw.de)

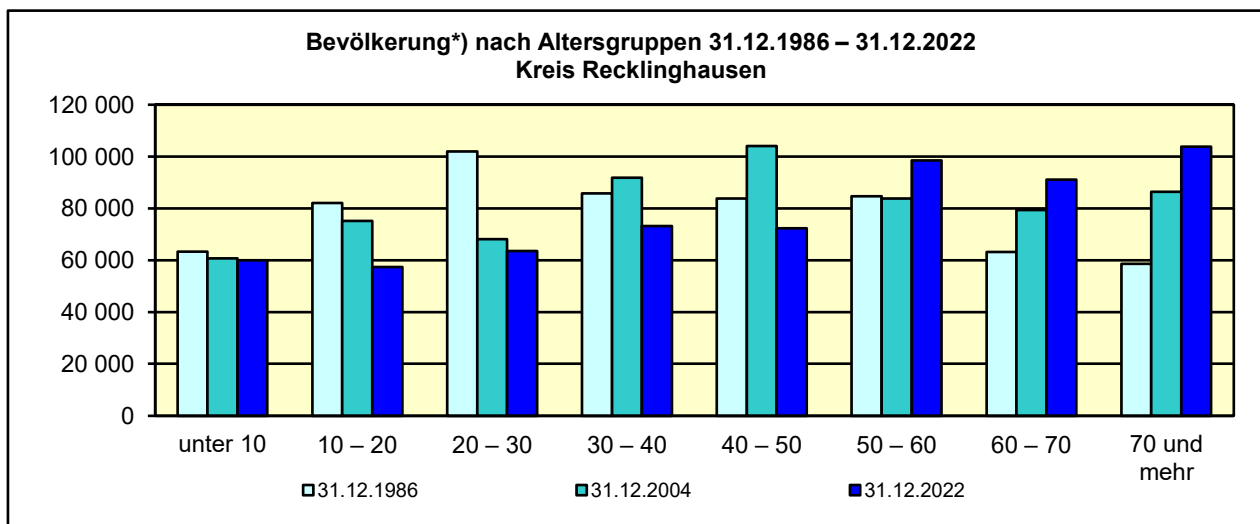


### Bevölkerungsstand\*) 31.12.1992 – 31.12.2022 in Kreis Recklinghausen

Bevölkerungsgruppe	1992	1997	2002	2007	2012	2017	2022
<b>Bevölkerung insgesamt</b>	<b>659 158</b>	<b>662 309</b>	<b>654 276</b>	<b>639 811</b>	<b>615 778</b>	<b>616 824</b>	<b>619 732</b>
Weiblich	339 580	340 265	336 499	329 065	317 008	315 842	318 606
Nichtdeutsche <sup>1)</sup>	60 986	68 170	61 261	56 614	48 564	66 033	84 987

\*) Bevölkerungsfortschreibung auf Basis Volkszählung 1987 und Zensus 2011 – 1) Die Gliederung „deutsch/nichtdeutsch“ ist durch die Reform des Staatsangehörigkeitsrechts vom Juli 1999 ab dem Berichtsjahr 2000 beeinflusst.





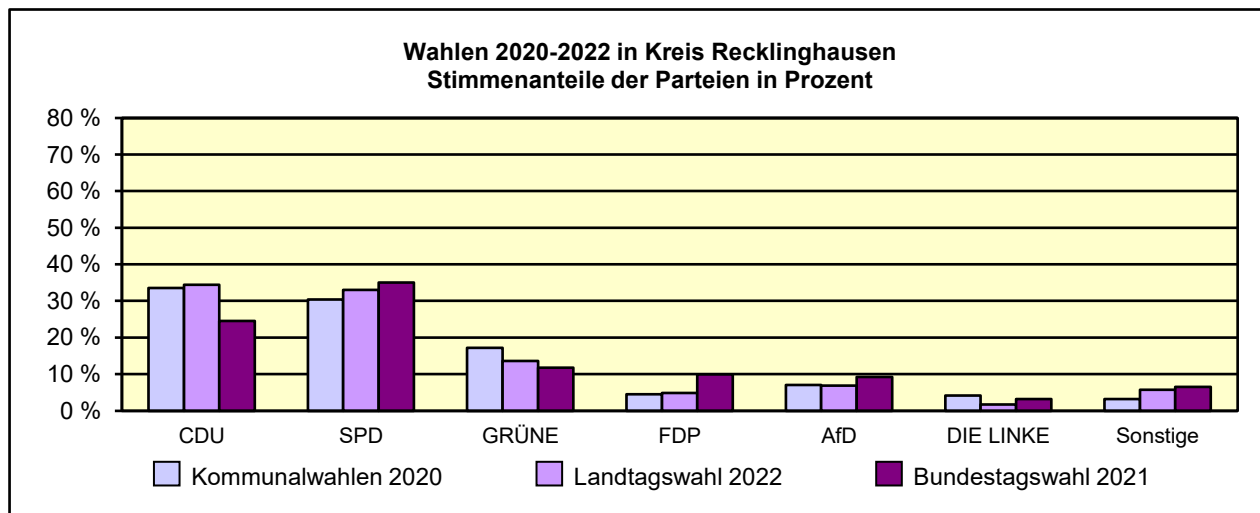
\*) Fortschreibung auf Basis der Volkszählung 1987 und Zensus 2011

**Allgemeinbildende Schulen\*) am 15.10.2022 in Kreis Recklinghausen**

Merkmal	Ins- gesamt <sup>1)</sup>	Grund- schule	Haupt- schule	Real- schule	Gesamt- schule	Gymna- sium
Schulen	160	84	7	18	11	19
Schüler/-innen	64 985	23 570	1 640	9 550	10 370	14 755
Schulabgänge	5 925	–	405	1 525	1 645	1 890
Lehrkräfte <sup>2)</sup>	5 920	1 785	185	695	1 040	1 350

\*) Mit Ausnahme der Anzahl der Schulen werden Originalfallzahlen und -wertesummen aus Datenschutzgründen ab dem Schuljahr 2019/20 auf ein Vielfaches von 5 auf- bzw. abgerundet ausgewiesen. Hierdurch besteht keine Additivität. Nach dem Schulformkonzept: Alle Bildungsgänge werden unter der Leitschulform der Schule berichtet, auch wenn sie vom Bildungsgang der Leitschulform abweichen.

– 1) ggf. einschließlich Vo ksschule, Förderschule Grund-/Hauptschule, Förderschule Realschule/Gymnasium, PRIMUS-Schule, Sekundarschule, Gemeinschaftsschule, Freie Waldorfschule und Weiterbildungskolleg – 2) Lehrkräfte nach dem Stammschulkonzept: An mehreren Schulen tätige Lehrkräfte werden nur an der Stammschule gezählt, auch wenn diese ganz an einer anderen Schule tätig sind. Einschließlich Schulverwaltungsassistenten.



**Sozialversicherungspflichtig Beschäftigte am Arbeitsort am 30.6.2022 nach Beschäftigungsumfang und Alter**

Beschäftigungsumfang Altersgruppe	Insgesamt		Männlich		Weiblich	
	insgesamt	Ausländer/ -innen	zusammen	Ausländer/ -innen	zusammen	Ausländer/ -innen
<b>Vollzeitbeschäftigte</b>	<b>122 239</b>	<b>17 882</b>	<b>81 471</b>	<b>13 600</b>	<b>40 768</b>	<b>4 282</b>
25 bis unter 45 Jahre	54 044	9 887	35 413	7 619	18 631	2 268
45 Jahre und mehr	52 358	5 212	36 835	4 091	15 523	1 121
<b>Teilzeitbeschäftigte</b>	<b>56 987</b>	<b>6 430</b>	<b>11 500</b>	<b>2 464</b>	<b>45 487</b>	<b>3 966</b>
25 bis unter 45 Jahre	22 577	3 440	5 168	1 396	17 409	2 044
45 Jahre und mehr	30 817	2 451	4 737	759	26 080	1 692